



УПРАВЛЕНИЕ ФЕДЕРАЛЬНОЙ
СЛУЖБЫ ГОСУДАРСТВЕННОЙ
СТАТИСТИКИ ПО Г. МОСКВЕ
И МОСКОВСКОЙ ОБЛАСТИ

ОПЕРАТИВНЫЕ ДАННЫЕ ПО ИНДЕКСУ ПРОМЫШЛЕННОГО ПРОИЗВОДСТВА

июль 2024 года

30.09.2024

Московская область

СОДЕРЖАНИЕ

Индекс промышленного производства	3
Индексы промышленного производства по основным видам экономической деятельности	8
Индексы производства по добыче полезных ископаемых	19
Индексы производства по основным видам обрабатывающих производств	22

1

**Индексы промышленного
производства**

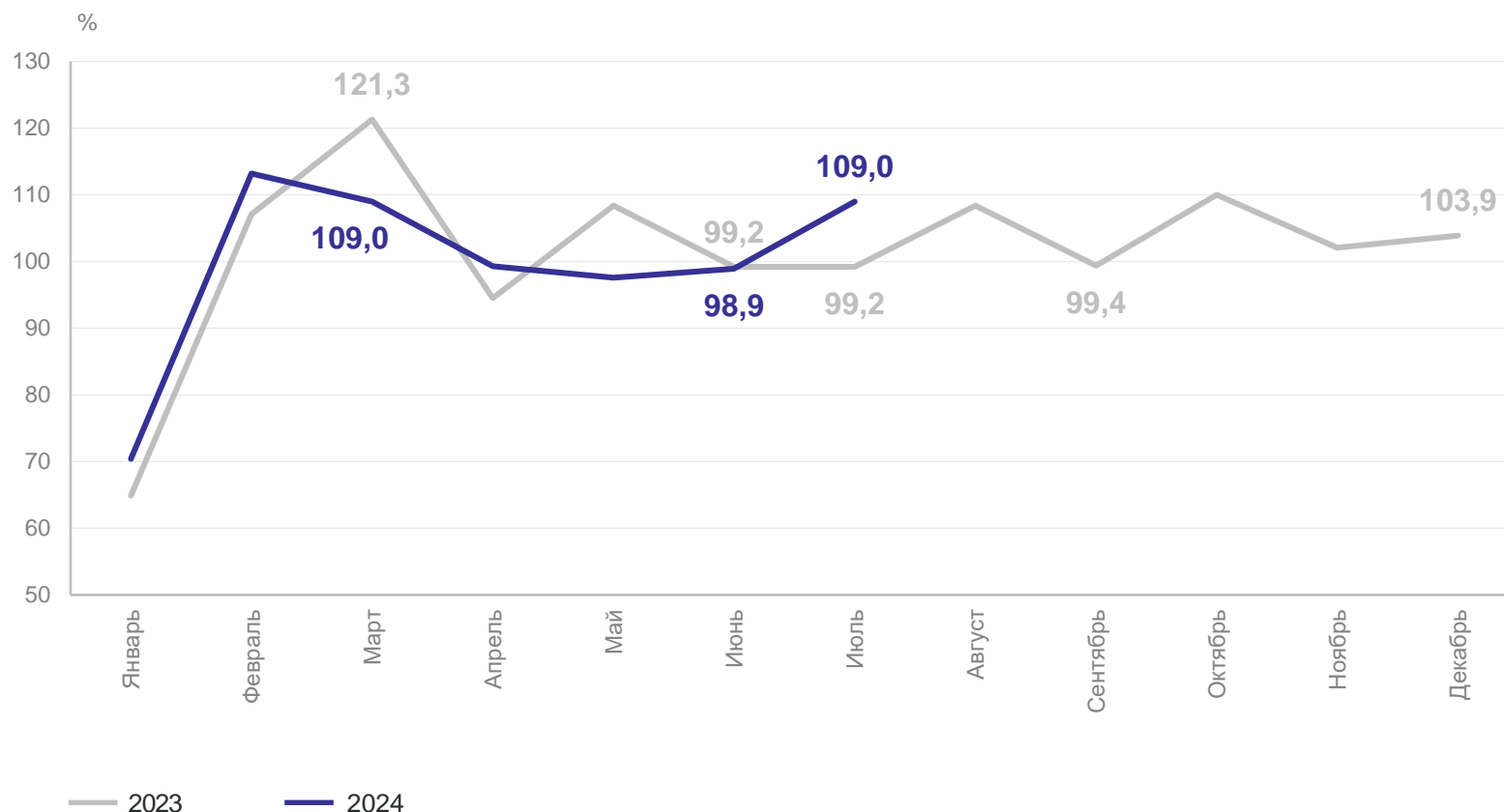
ИНДЕКС ПРОМЫШЛЕННОГО ПРОИЗВОДСТВА

июль 2024 г. в % к предыдущему месяцу

МОССТАТ

Индекс промышленного
производства

109,0



ИНДЕКС ПРОМЫШЛЕННОГО ПРОИЗВОДСТВА

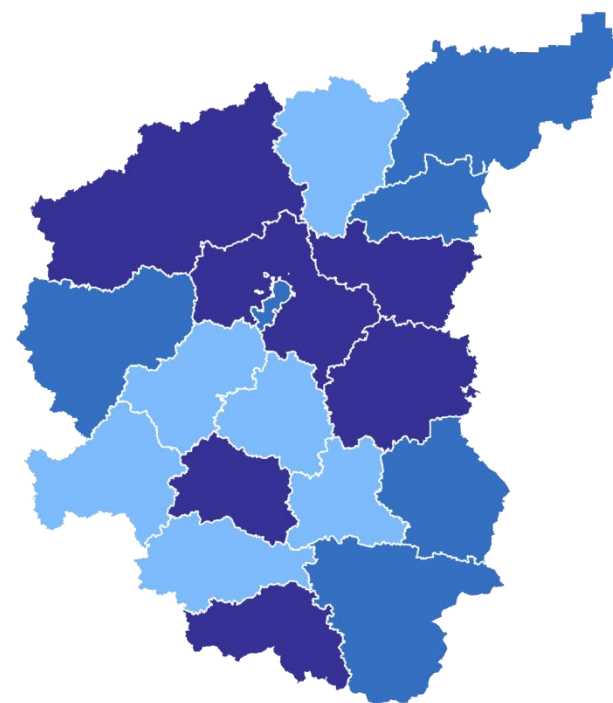
июль 2024 г. в % к предыдущему месяцу

МОССТАТ

Регионы ЦФО с наибольшими и наименьшими значениями



*Без учета статистической информации по Донецкой Народной Республике (ДНР), Луганской Народной Республике (ЛНР), Запорожской и Херсонской областям.



82,8-97,0 97,1-101,6 101,7-109,0

13

субъектов
значение индекса
меньше, чем по России

5

субъектов
значение индекса
больше, чем по России

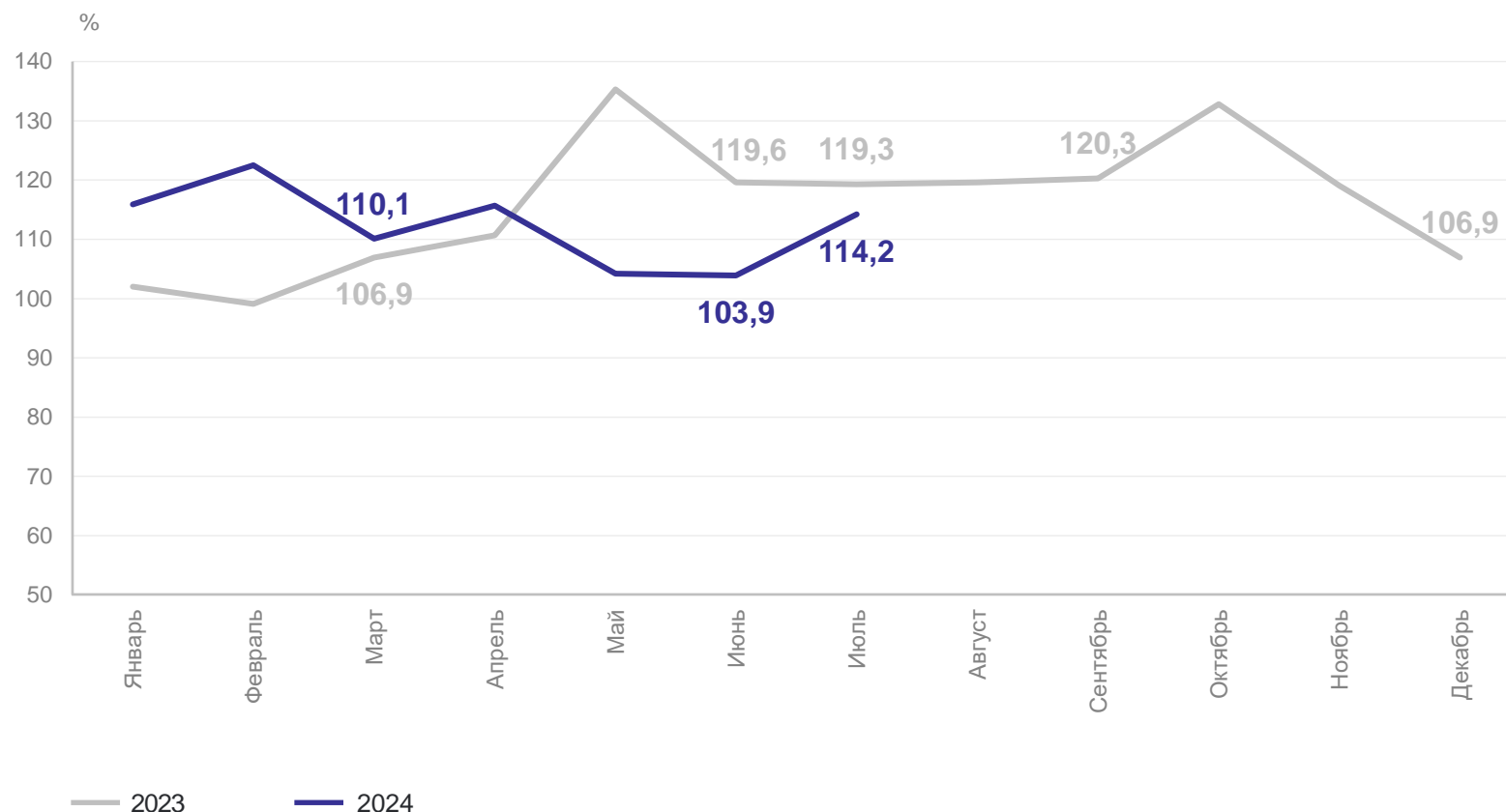
ИНДЕКС ПРОМЫШЛЕННОГО ПРОИЗВОДСТВА

июль 2024 г. в % к соответствующему месяцу прошлого года

МОССТАТ

Индекс промышленного
производства

114,2



ИНДЕКС ПРОМЫШЛЕННОГО ПРОИЗВОДСТВА

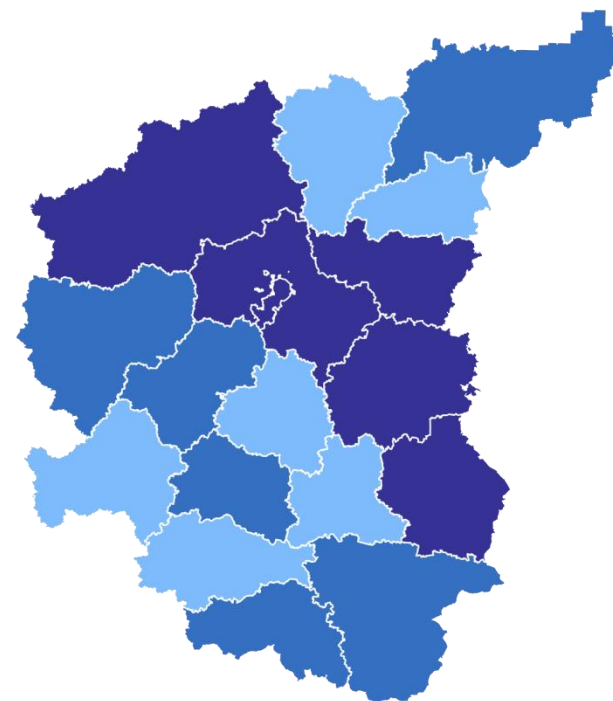
июль 2024 г. в % к соответствующему месяцу прошлого года

МОССТАТ

Регионы ЦФО с наибольшими и наименьшими значениями



*Без учета статистической информации по Донецкой Народной Республике (ДНР), Луганской Народной Республике (ЛНР), Запорожской и Херсонской областям.



82,1-101,0

101,1-107,0

107,1-115,9

7 субъектов
значение индекса
меньше, чем по России

11 субъектов
значение индекса
больше, чем по России

2

Индексы промышленного производства по основным видам экономической деятельности

ИНДЕКСЫ ПРОМЫШЛЕННОГО ПРОИЗВОДСТВА

июль 2024 г. в % к предыдущему месяцу

МОССТАТ

109,0

Индекс промышленного производства

125,4

Добыча полезных ископаемых

109,2

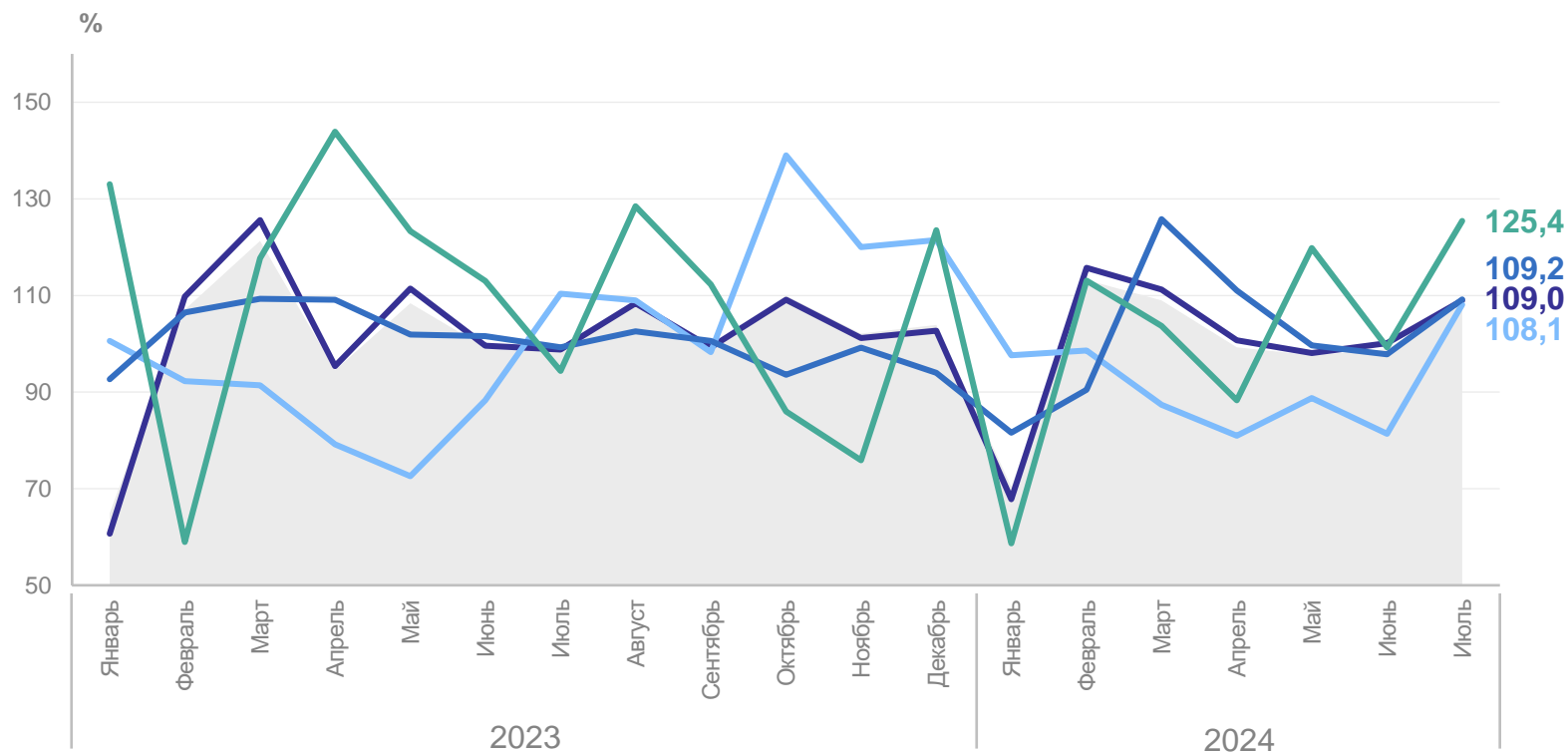
Водоснабжение; водоотведение, организация сбора и утилизации отходов, деятельность по ликвидации загрязнений

109,0

Обрабатывающие производства

108,1

Обеспечение электрической энергией, газом и паром; кондиционирование воздуха



● Индекс промышленного производства

— Водоснабжение; водоотведение, организация сбора и утилизации отходов, деятельность по ликвидации загрязнений

— Обеспечение электрической энергией, газом и паром; кондиционирование воздуха

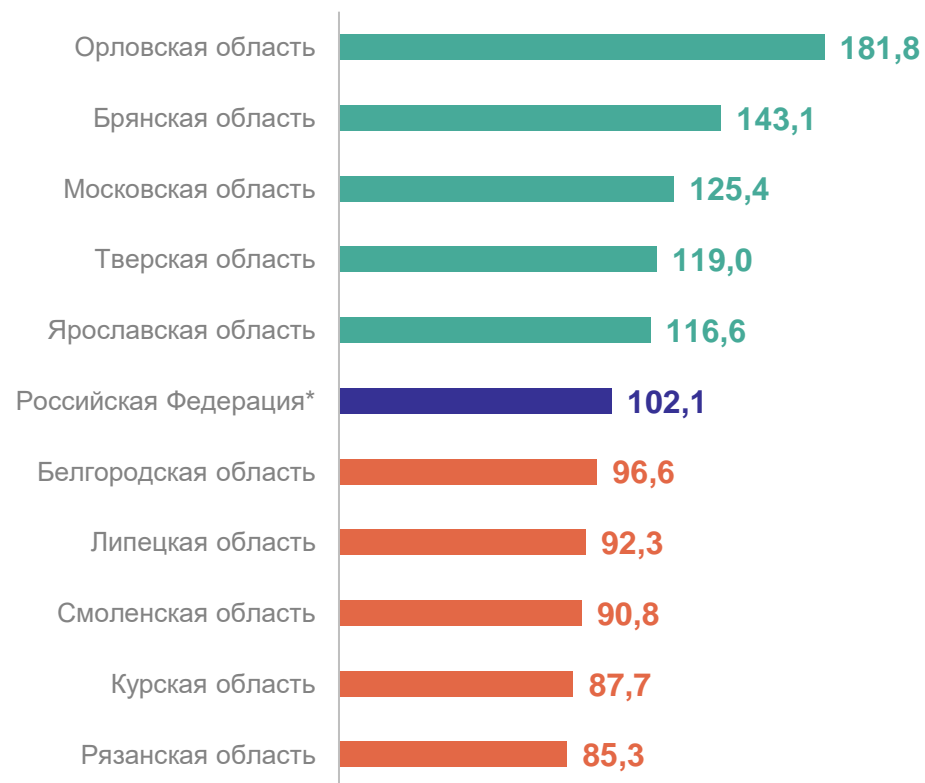
— Обрабатывающие производства

— Добыча полезных ископаемых

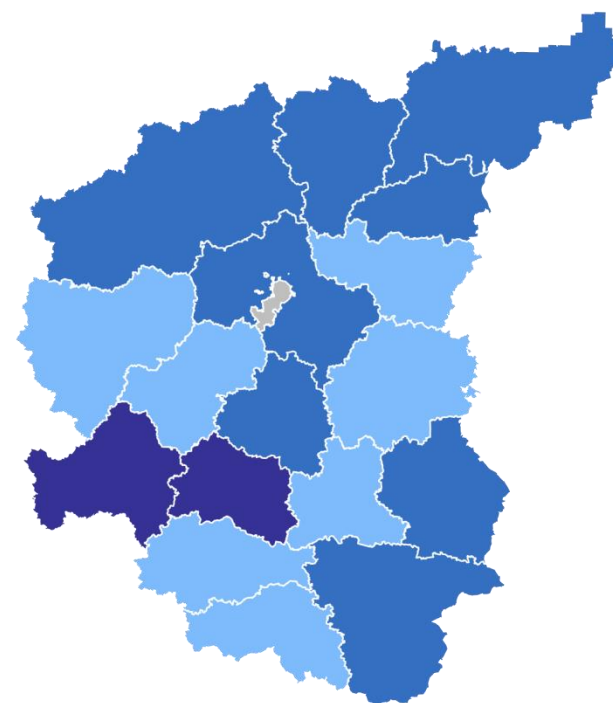
ДОБЫЧА ПОЛЕЗНЫХ ИСКОПАЕМЫХ

июль 2024 г. в % к предыдущему месяцу

Регионы ЦФО с наибольшими и наименьшими значениями



*Без учета статистической информации по Донецкой Народной Республике (ДНР), Луганской Народной Республике (ЛНР), Запорожской и Херсонской областям.



● индекс по г. Москва не рассчитывается ● 85,3-106,9 ● 107,0-143,0 ● 143,1-181,8

7 субъектов значение индекса **меньше**, чем по России

10 субъектов значение индекса **больше**, чем по России

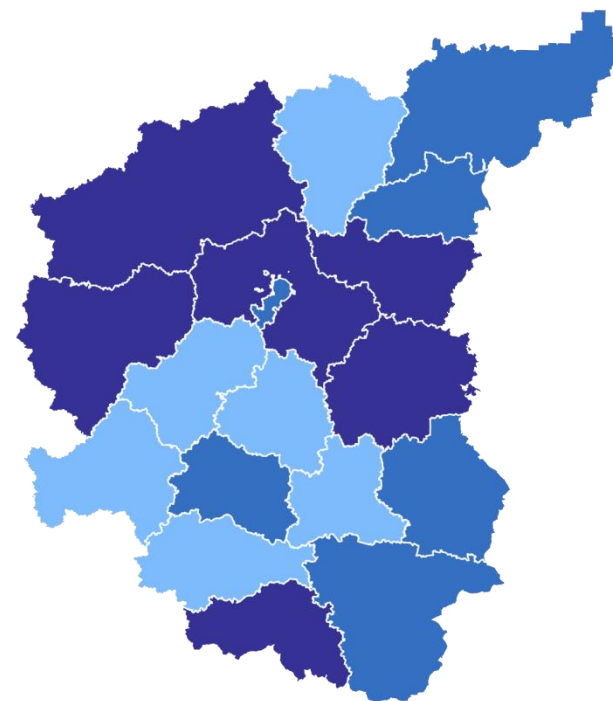
ОБРАБАТЫВАЮЩИЕ ПРОИЗВОДСТВА

июль 2024 г. в % к предыдущему месяцу

Регионы ЦФО с наибольшими и наименьшими значениями



*Без учета статистической информации по Донецкой Народной Республике (ДНР), Луганской Народной Республике (ЛНР), Запорожской и Херсонской областям.



82,3-95,7

95,8-101,9

102,0-109,0

13

субъектов
значение индекса
меньше, чем по России

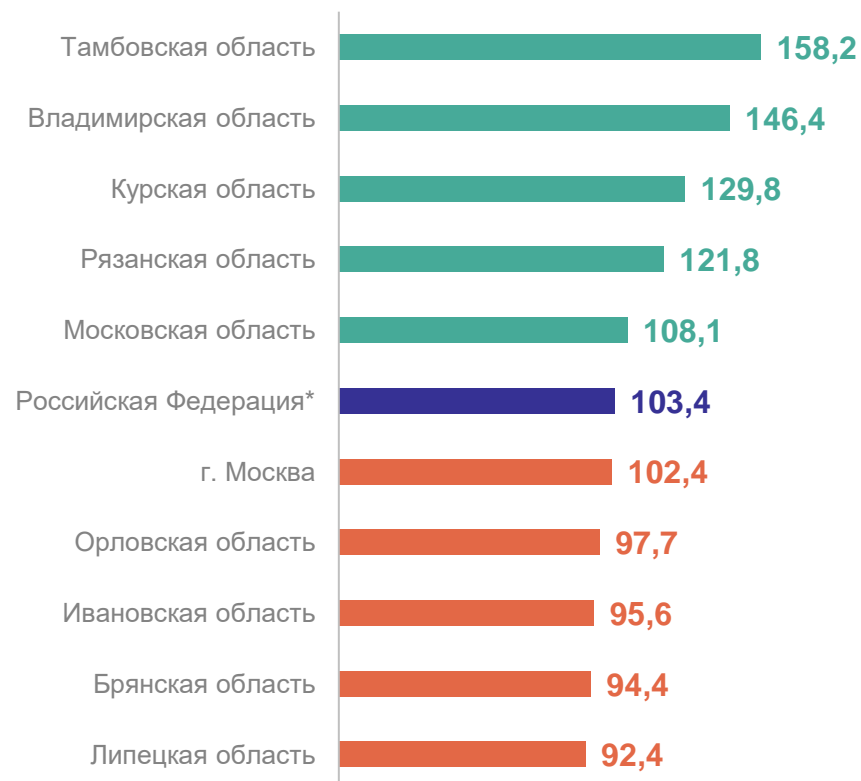
5

субъектов
значение индекса
больше, чем по России

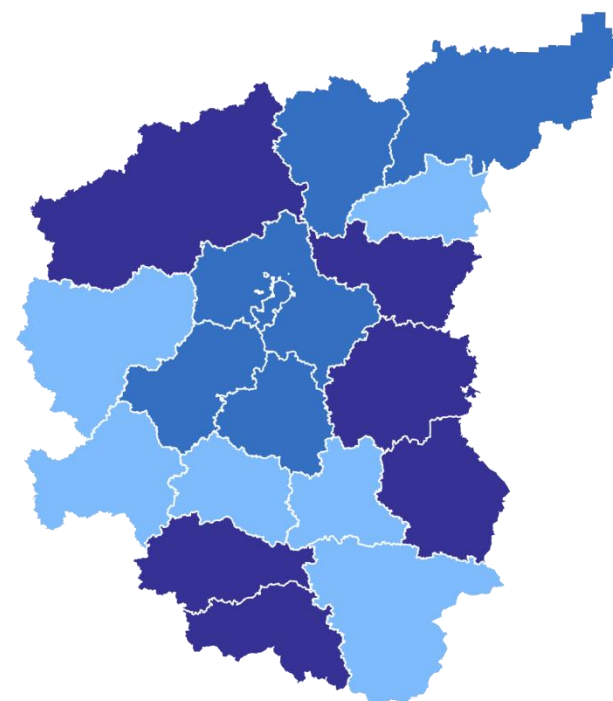
ОБЕСПЕЧЕНИЕ ЭЛЕКТРИЧЕСКОЙ ЭНЕРГИЕЙ, ГАЗОМ И ПАРОМ; КОНДИЦИОНИРОВАНИЕ ВОЗДУХА

июль 2024 г. в % к предыдущему месяцу

Регионы ЦФО с наибольшими и наименьшими значениями



*Без учета статистической информации по Донецкой Народной Республике (ДНР), Луганской Народной Республике (ЛНР), Запорожской и Херсонской областям.



92,4-100,8 100,9-109,2 109,3-158,2

7 субъектов значение индекса **меньше**, чем по России

11 субъектов значение индекса **больше**, чем по России

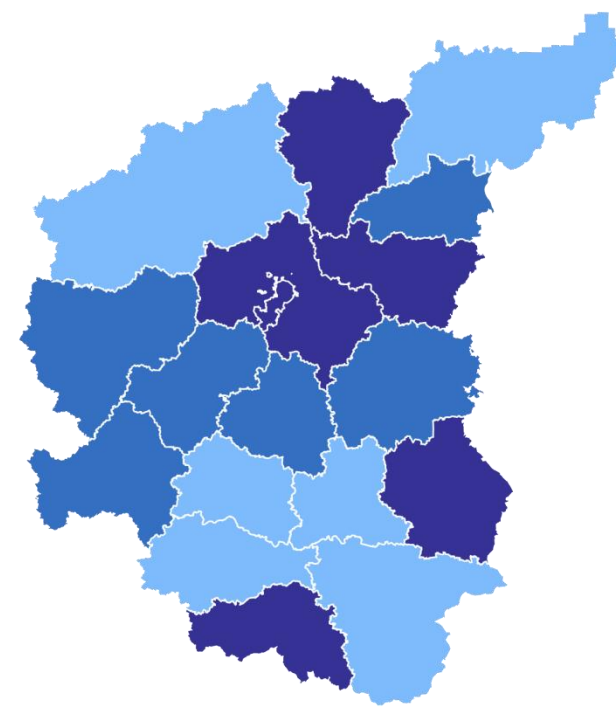
ВОДОСНАБЖЕНИЕ; ВОДООТВЕДЕНИЕ, ОРГАНИЗАЦИЯ СБОРА И УТИЛИЗАЦИИ ОТХОДОВ, ДЕЯТЕЛЬНОСТЬ ПО ЛИКВИДАЦИИ ЗАГРЯЗНЕНИЙ

июль 2024 г. в % к предыдущему месяцу

Регионы ЦФО с наибольшими и наименьшими значениями



*Без учета статистической информации по Донецкой Народной Республике (ДНР), Луганской Народной Республике (ЛНР), Запорожской и Херсонской областям.



82,7-94,4 94,5-103,3 103,4-124,0

10 субъектов значение индекса **меньше**, чем по России

8 субъектов значение индекса **больше**, чем по России

ИНДЕКСЫ ПРОМЫШЛЕННОГО ПРОИЗВОДСТВА

июль 2024 г. в % к соответствующему месяцу прошлого года

МОССТАТ

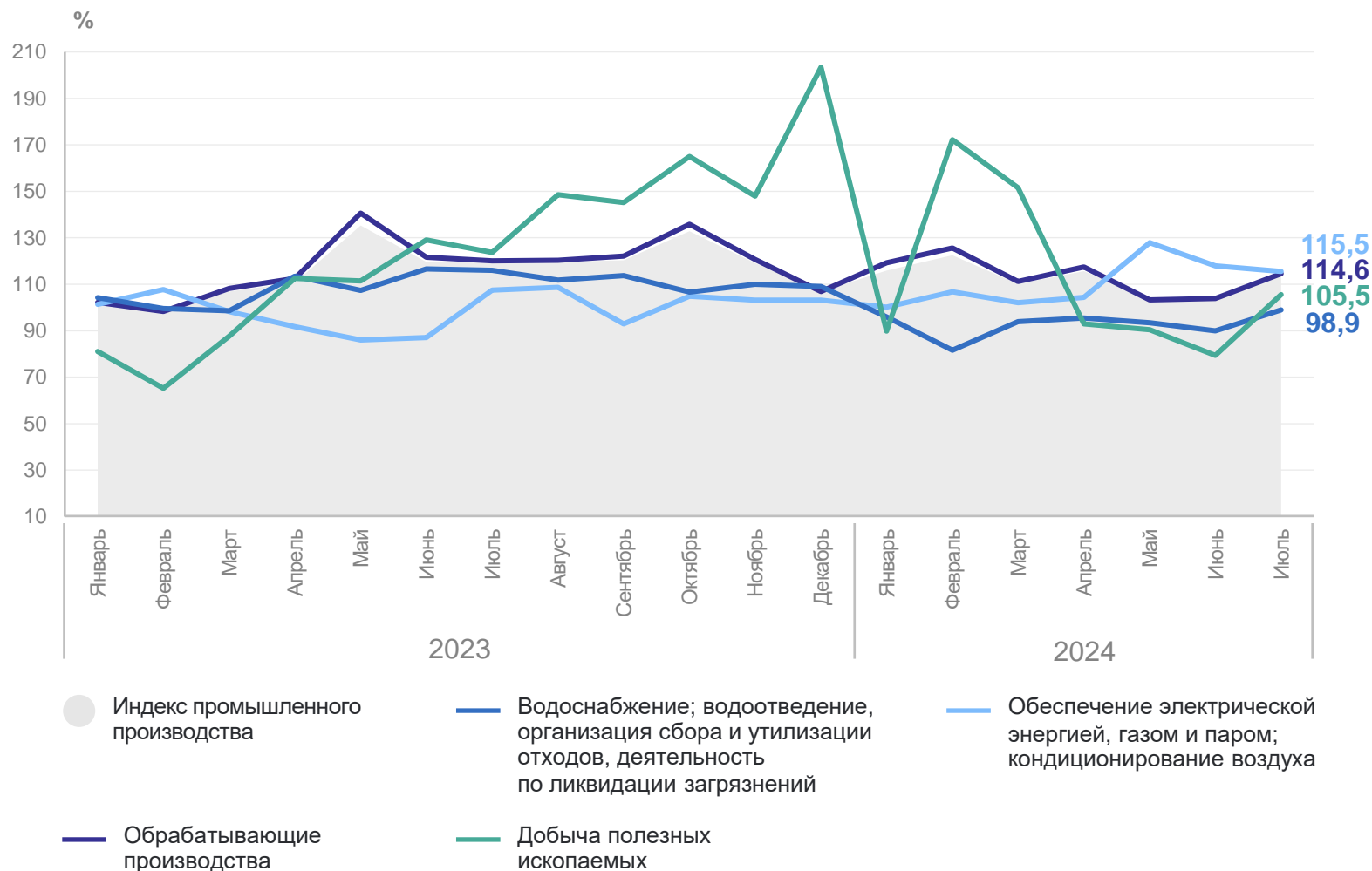
114,2 Индекс промышленного производства

115,5 Обеспечение электрической энергией, газом и паром; кондиционирование воздуха

114,6 Обрабатывающие производства

105,5 Добыча полезных ископаемых

98,9 Водоснабжение; водоотведение, организация сбора и утилизации отходов, деятельность по ликвидации загрязнений



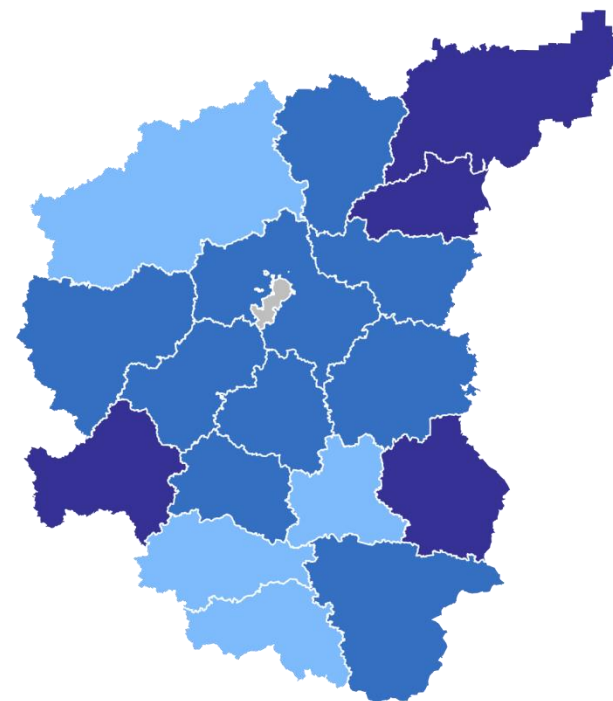
ДОБЫЧА ПОЛЕЗНЫХ ИСКОПАЕМЫХ

июль 2024 г. в % к соответствующему месяцу прошлого года

Регионы ЦФО с наибольшими и наименьшими значениями



*Без учета статистической информации по Донецкой Народной Республике (ДНР), Луганской Народной Республике (ЛНР), Запорожской и Херсонской областям.



4 субъекта значение индекса **меньше**, чем по России

13 субъектов значение индекса **больше**, чем по России

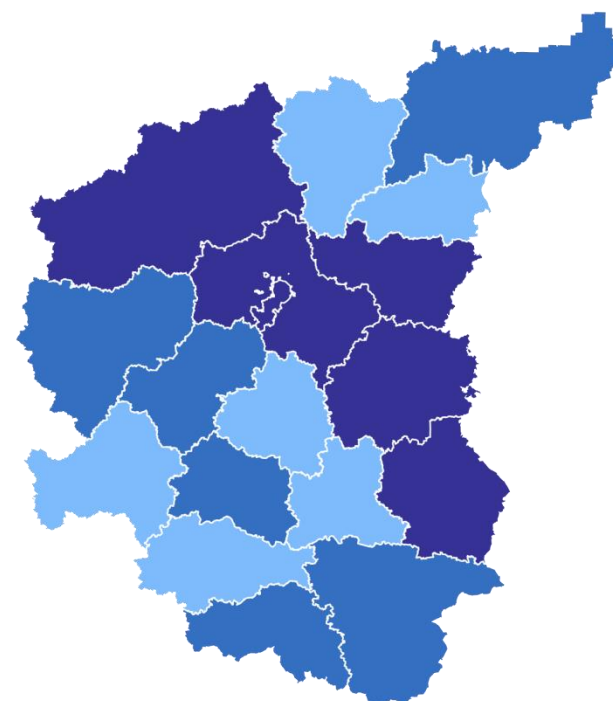
ОБРАБАТЫВАЮЩИЕ ПРОИЗВОДСТВА

июль 2024 г. в % к соответствующему месяцу прошлого года

Регионы ЦФО с наибольшими и наименьшими значениями



*Без учета статистической информации по Донецкой Народной Республике (ДНР), Луганской Народной Республике (ЛНР), Запорожской и Херсонской областям.



● 77,9-100,3 ● 100,4-108,4 ● 108,5-116,2

11 субъектов значение индекса **меньше**, чем по России

7 субъектов значение индекса **больше**, чем по России

ОБЕСПЕЧЕНИЕ ЭЛЕКТРИЧЕСКОЙ ЭНЕРГИЕЙ, ГАЗОМ И ПАРОМ; КОНДИЦИОНИРОВАНИЕ ВОЗДУХА

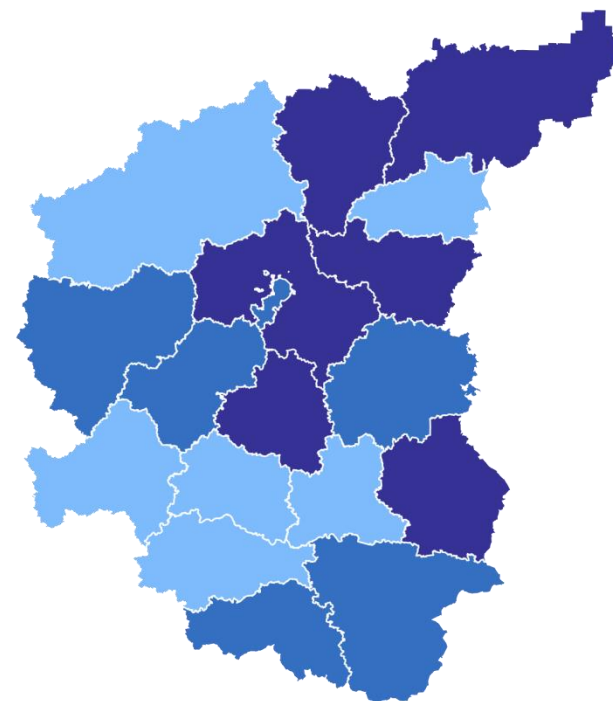
МОССТАТ

июль 2024 г. в % к соответствующему месяцу прошлого года

Регионы ЦФО с наибольшими и наименьшими значениями



*Без учета статистической информации по Донецкой Народной Республике (ДНР), Луганской Народной Республике (ЛНР), Запорожской и Херсонской областям.



80,0-100,2 100,3-112,2 112,3-158,9

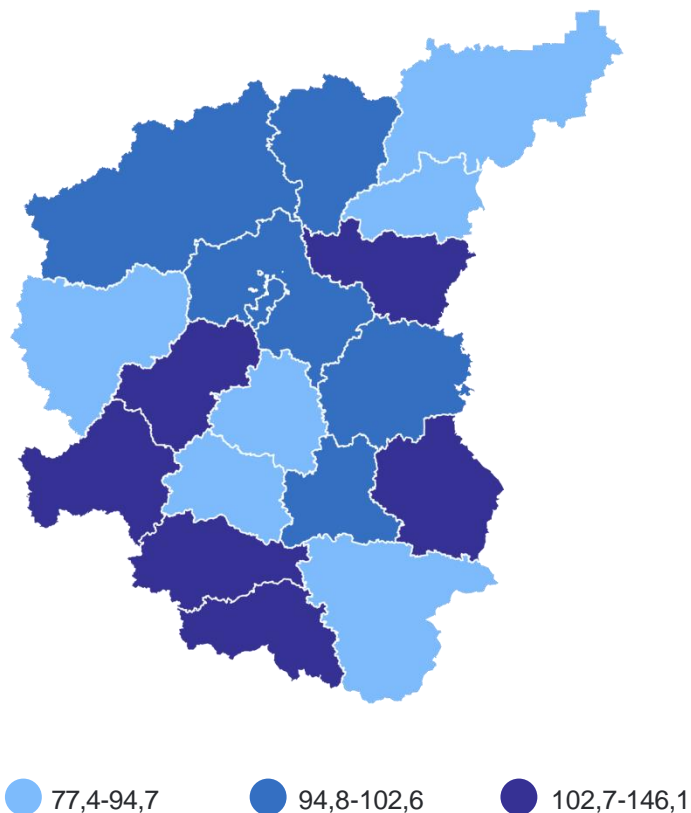
8 субъектов
значение индекса
меньше, чем по России

10 субъектов
значение индекса
больше, чем по России

ВОДОСНАБЖЕНИЕ; ВОДООТВЕДЕНИЕ, ОРГАНИЗАЦИЯ СБОРА И УТИЛИЗАЦИИ ОТХОДОВ, ДЕЯТЕЛЬНОСТЬ ПО ЛИКВИДАЦИИ ЗАГРЯЗНЕНИЙ

июль 2024 г. в % к соответствующему месяцу прошлого года

Регионы ЦФО с наибольшими и наименьшими значениями



6 субъектов значение индекса **больше**, чем по России

1 субъект значение индекса **равно** значению по России

11 субъектов значение индекса **меньше**, чем по России

*Без учета статистической информации по Донецкой Народной Республике (ДНР), Луганской Народной Республике (ЛНР), Запорожской и Херсонской областям.

3

Индексы производства по добыче полезных ископаемых

ИНДЕКСЫ ПРОИЗВОДСТВА ПО ДОБЫЧЕ ПОЛЕЗНЫХ ИСКОПАЕМЫХ

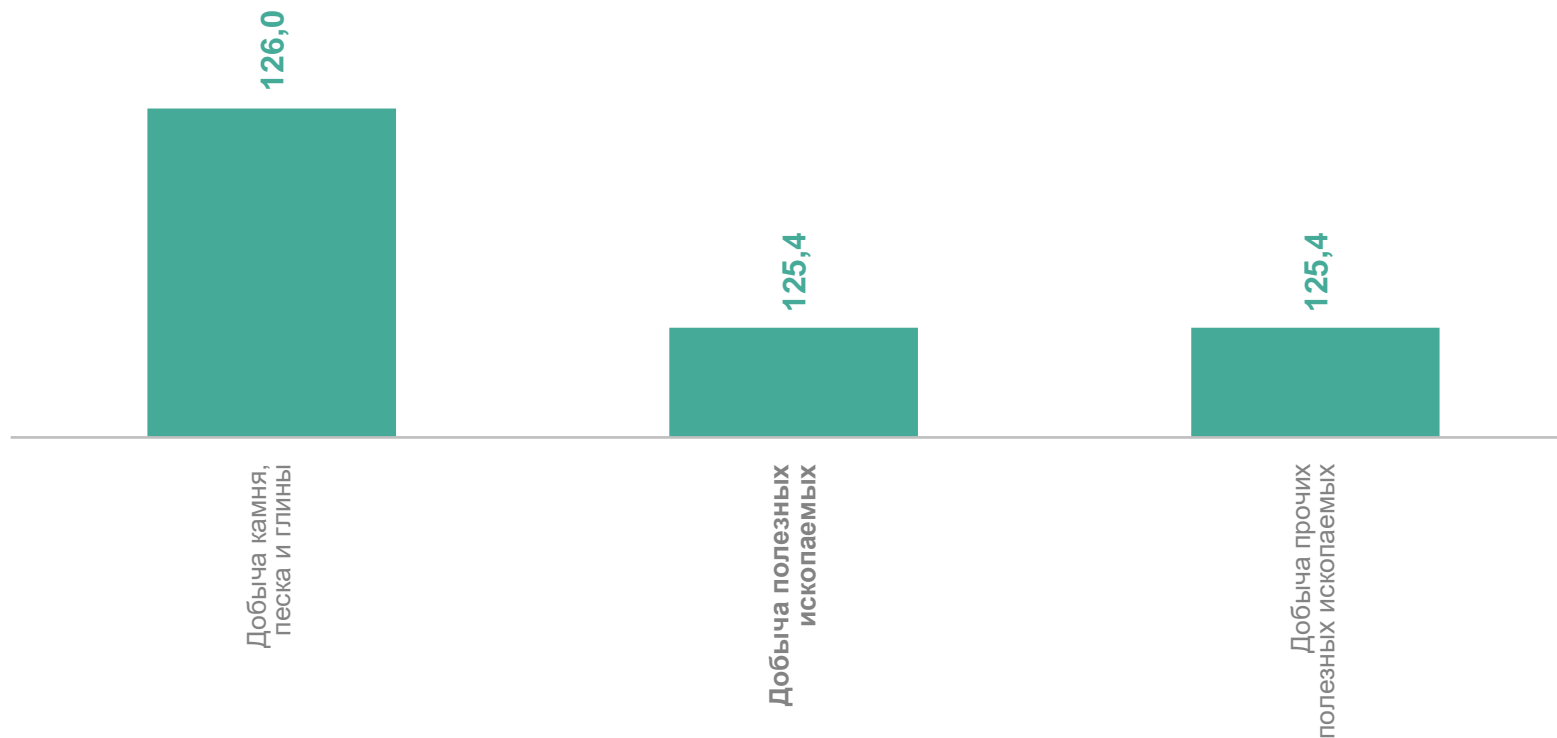
июль 2024 г. в % к предыдущему месяцу

МОССТАТ

125,4 Добыча полезных ископаемых

126,0 Добыча камня, песка и глины

125,4 Добыча прочих полезных ископаемых



ИНДЕКСЫ ПРОИЗВОДСТВА ПО ДОБЫЧЕ ПОЛЕЗНЫХ ИСКОПАЕМЫХ

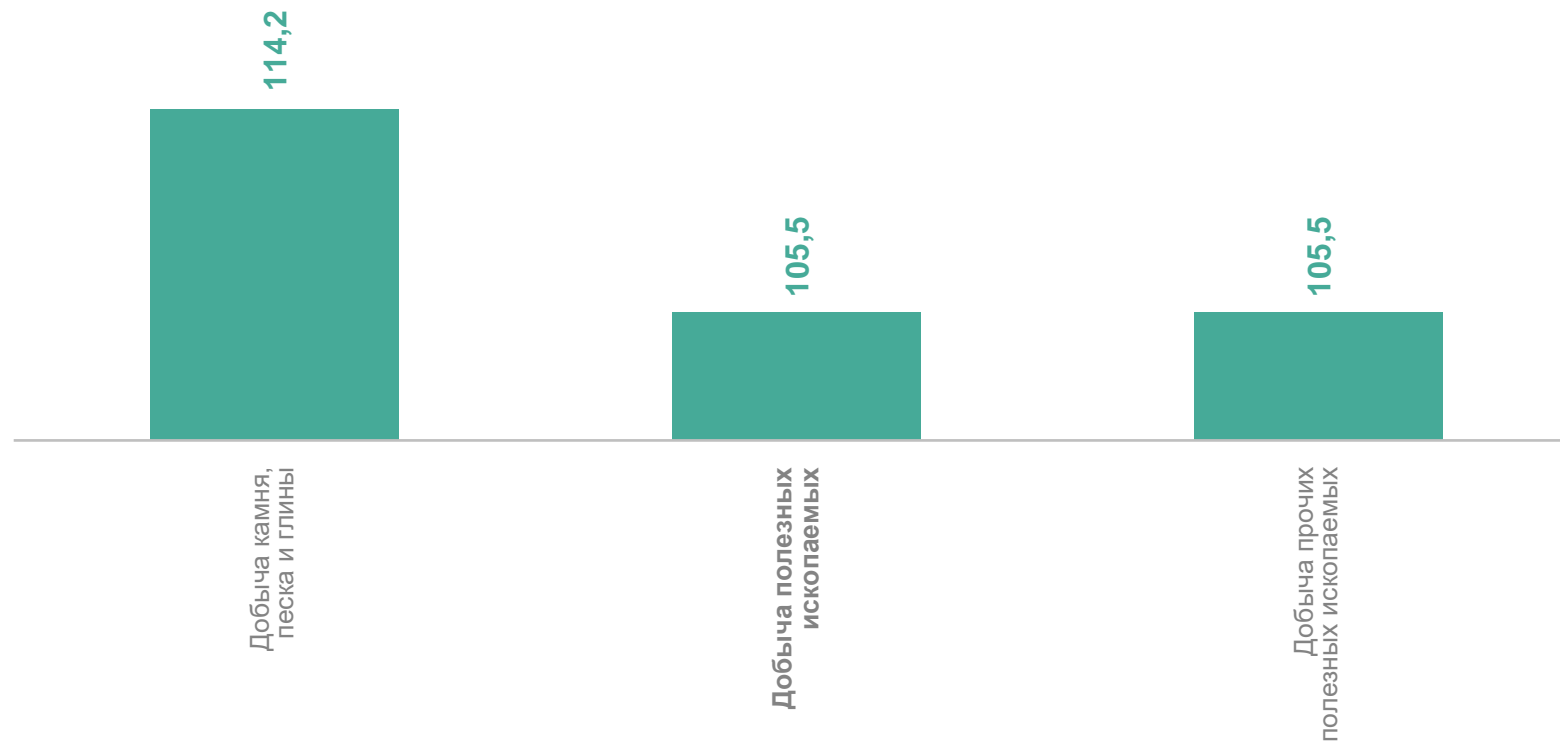
июль 2024 г. в % к соответствующему месяцу прошлого года

МОССТАТ

105,5 Добыча полезных
ископаемых

114,2 Добыча камня, песка
и глины

105,5 Добыча прочих
полезных ископаемых



4

Индексы производства по основным видам обрабатывающих производств

ИНДЕКСЫ ПРОИЗВОДСТВА ПО ОСНОВНЫМ ВИДАМ ОБРАБАТЫВАЮЩИХ ПРОИЗВОДСТВ

июль 2024 г. в % к предыдущему месяцу

МОССТАТ



ИНДЕКСЫ ПРОИЗВОДСТВА ПО ОСНОВНЫМ ВИДАМ ОБРАБАТЫВАЮЩИХ ПРОИЗВОДСТВ

июль 2024 г. в % к соответствующему месяцу прошлого года

МОССТАТ

